


Destructeurs « de Bureau »

KOBRA 245 TS, 260 TS, 270 TS



Chaînes et engrenages en acier traité pour une longévité exceptionnelle.



| Kobra 245 TS

| Kobra 260 TS

| Kobra 270 TS

POWER SYSTEM **SUPER POTENTIAL POWER SYSTEM**
Chaînes et engrenages en acier traité pour une longévité exceptionnelle

24 HEURES **MOTEUR FONCTION 24 HEURES**
Pas de surchauffe durant les opérations de destruction

RETOUR AUTO **RETOUR AUTOMATIQUE**
100% anti bourrage

ENERGY SMART **ENERGY SMART**
Consommation nulle en mode veille
Economiser de l'énergie, protéger l'environnement

AUTOMATIC **AUTOMATIC OILER**
Dispositif de lubrification intégré



Effleurer simplement les touches afin d'activer les fonctions de la machine.

Inutile d'éteindre votre destructeur lorsque vous quittez le bureau, celui-ci se déconnecte automatiquement du courant principal.

Nouvelle génération de lames en acier au carbone trempé assurant 40% d'efficacité de destruction en plus avec une faible consommation d'énergie.




Destructeurs de bureau polyvalents pour volumes courants, dotés de la technologie Touch Screen pour une ergonomie optimale. Par l'intermédiaire d'un écran tactile et de témoins lumineux, l'utilisateur contrôle et optimise aisément l'utilisation de l'appareil : niveau de charge, prévention des bourrages, lubrification, etc... les fonctions sont activées par simple effleurement des touches sensibles. Ils sont parfaits pour une utilisation partagée.





Descriptif

- Fonction **EPC – Electronic Power Control** (270 TS) : indique la charge de destruction afin d'optimiser celle-ci et d'éviter les bourrages
- Equipé des systèmes d'économie d'énergie, anti-bourrage automatique et moteur "service en continu"
- Transmission haute résistance par chaîne et engrenages en acier
- 2 blocs de coupe pour séparer le papier des CD, DVD, cartes de crédit dans 2 poubelles distinctes pour tri sélectif (260 TS et 270 TS)
- Bloc de coupe garanti à vie, garantie machine 3 ans
- Monté sur roulettes

DESTRUCTEUR PETIT BUREAU	KOBRA 245 TS		S4	S5	C4	C2
		Type de coupe		Coupe droite	Coupe droite	Coupe croisée
	Détruit					
	Taille de coupe		3.8 mm	5.8 mm	3.9 x 40 mm	1.9 x 15 mm
	Degré de sécurité DIN 66399		P-2 / O-2 / T-2 / E-2	P-2 / O-2 / T-2 / E-2	P-4 / O-3 / T-4 / E-3 / F-1	P-5 / T-5 / E-4 / F-2
	Capacité de passage* feuilles A4	70gr 80gr	25/27 20/22	27/29 22/24	21/23 16/18	11/13 9/11
	Vitesse de coupe		4.2 m/mn	4.2 m/mn	4.2 m/mn	4.2 m/mn
	Niveau sonore		55 dB	55 dB	55 dB	55 dB
	Puissance du moteur		230 V - 460W	230 V - 460W	230 V - 460W	230 V - 460W
	Largeur d'introduction		245 mm	245 mm	245 mm	245 mm
	Capacité de la corbeille		40 l	40 l	40 l	40 l
	Lubrification automatique		ND	ND	●	●
	Dimensions :					
	L40 x P36 x H61 cm					
	Poids S4, S5 : 24 kg					
	Poids C4, C2 : 27 kg					
DESTRUCTEURS BUREAU	KOBRA 260 TS		S4	S5	C4	C2
		Bloc de coupe principal		Coupe droite	Coupe droite	Coupe croisée
	Bloc de coupe CD		Coupe droite	Coupe droite	Coupe droite	Coupe droite
	Détruit					
	Taille de coupe		3.8 mm	5.8 mm	3.9 x 40 mm	1.9 x 15 mm
	Degré de sécurité DIN 66399	bloc1 bloc2	P-2 / O-2 / T-2 / E-2 O-1 / T-2 / E-2	P-2 / O-2 / T-2 / E-2 O-1 / T-2 / E-2	P-4 / O-3 / T-4 / E-3 / F-1 O-1 / T-2 / E-2	P-5 / T-5 / E-4 / F-2 O-1 / T-2 / E-2
	Capacité de passage* feuilles A4	70gr 80gr	26/28 21/23	28/30 23/25	22/24 17/19	12/14 10/12
	Vitesse de coupe		3.0 m/mn	4.2 m/mn	4.2 m/mn	4.2 m/mn
	Niveau sonore		55 dB	55 dB	55 dB	55 dB
	Puissance du moteur		230 V - 460W	230 V - 460W	230 V - 460W	230 V - 460W
	Largeur d'introduction		260 mm	260 mm	260 mm	260 mm
	Capacité de la corbeille		60 l	60 l	60 l	60 l
	Lubrification automatique		ND	ND	●	●
	Dimensions :					
	L40 x P36 x H80 cm					
	Poids S4, S5 : 29 kg					
	Poids C4, C2 : 32 kg					
DESTRUCTEURS BUREAU	KOBRA 270 TS		S4	S5	C4	C2
		Bloc de coupe principal		Coupe droite	Coupe droite	Coupe croisée
	Bloc de coupe CD		Coupe droite	Coupe droite	Coupe droite	Coupe droite
	Détruit					
	Taille de coupe		3.8 mm	5.8 mm	3.9 x 40 mm	1.9 x 15 mm
	Degré de sécurité DIN 66399	bloc1 bloc2	P-2 / O-2 / T-2 / E-2 O-1 / T-2 / E-2	P-2 / O-2 / T-2 / E-2 O-1 / T-2 / E-2	P-4 / O-3 / T-4 / E-3 / F-1 O-1 / T-2 / E-2	P-5 / T-5 / E-4 / F-2 O-1 / T-2 / E-2
	Capacité de passage* feuilles A4	70gr 80gr	27/29 22/24	30/32 24/26	23/25 18/20	12/14 10/12
	Vitesse de coupe		3.6 m/mn	4.2 m/mn	4.2 m/mn	3.6 m/mn
	Niveau sonore		55 dB	55 dB	55 dB	55 dB
	Puissance du moteur		230 V - 460W	230 V - 460W	230 V - 460W	230 V - 460W
	Largeur d'introduction		270 mm	270 mm	270 mm	270 mm
	Capacité de la corbeille		110 l	110 l	110 l	110 l
	Lubrification automatique		ND	ND	●	●
	Dimensions :					
	L53 x P43 x H88 cm					
	Poids S4, S5 : 45 kg					
	Poids C4, C2 : 46 kg					

* La capacité peut varier en fonction de la qualité du papier, de la lubrification du bloc de coupe et des variations de tension du secteur.

TERFACE

PRÉSENTATION & DESTRUCTION DU DOCUMENT

66, chemin de la Bruyère - 69570 DARDILLY

Tél. 0 472 171 900 - tsa@terface.com

www.terface.com